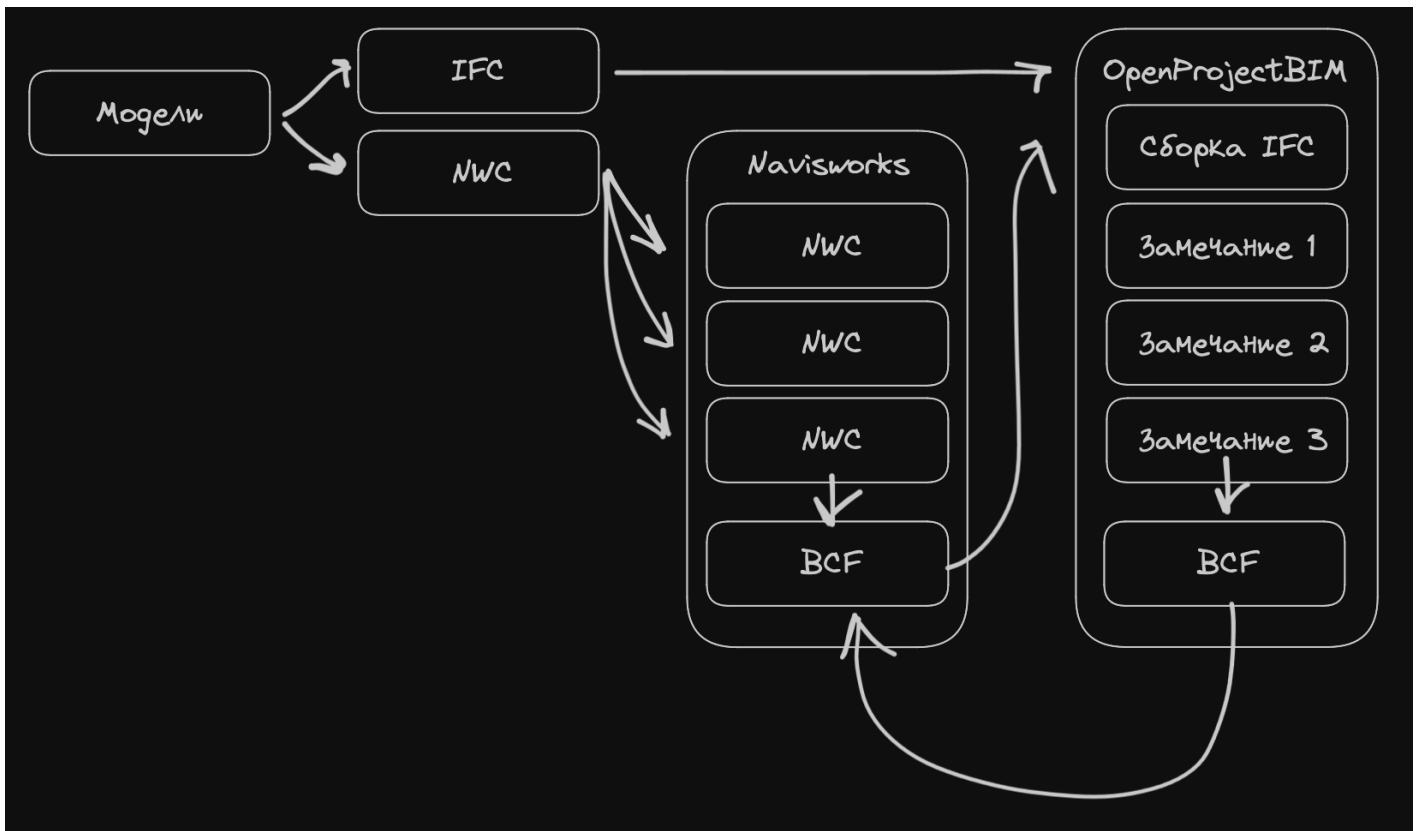
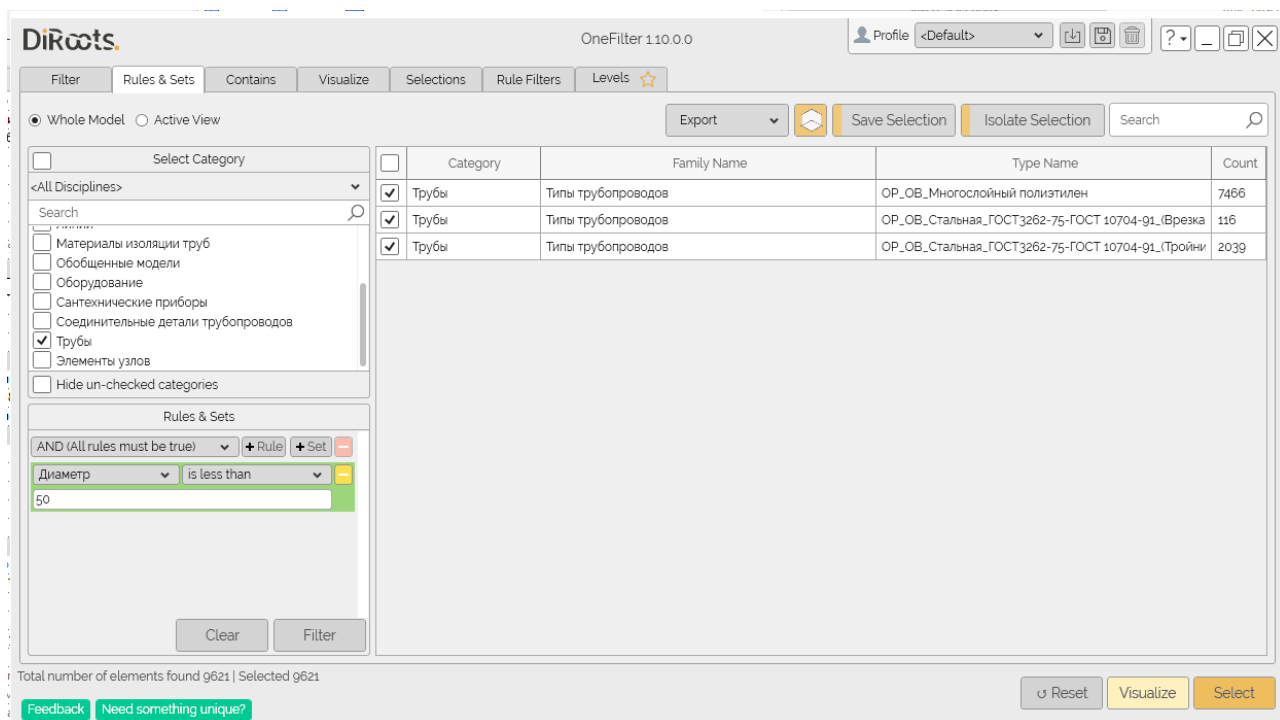


# #Среда общих данных



## Выгрузка IFC

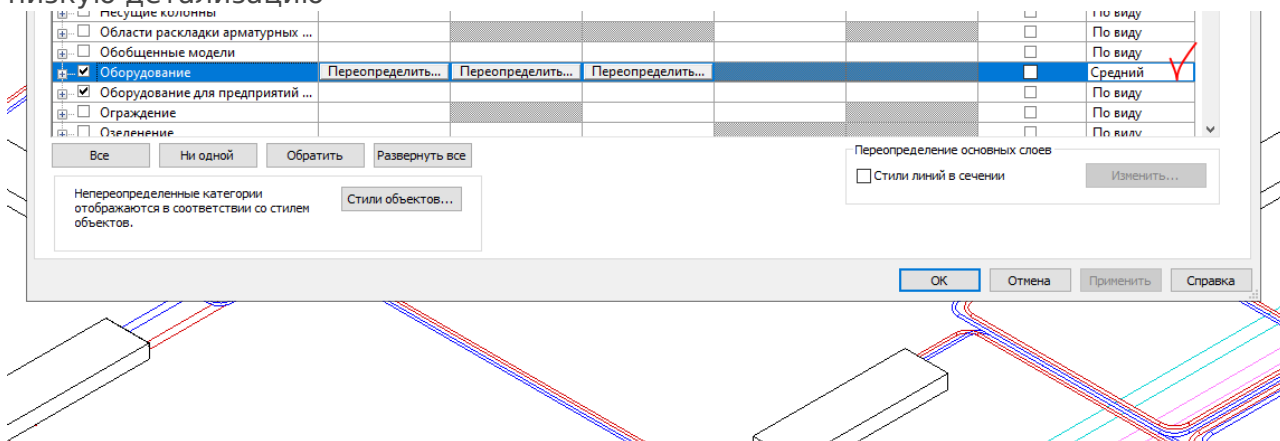
- выгружать с настроенного вида Navisworks/ IFC
- выключить связи
- выключить аннотации
- выключать импортированные категории
- поставить высокий уровень детализации
- выключить лишние категории
- **отфильтровать лишние Экземпляры:**



\*задача 1 сохранить вес IFC файла до приемлемых 250-300мб

\*задача 2 обрабатывать **только то что прописано в EIR+ВЕР проекта**

- рекомендуется для семейств с высоким уровнем детализации выставить среднюю/низкую детализацию



## Загрузка IFC в СОД

IFC файлы необходимо загружать по одному, дождаться обработки, загружать следующий

### Модели IFC

[+ Модель IFC](#)

[Показать значения по умолчанию](#)

ЗАГОЛОВОК	МОДЕЛЬ ПО УМОЛЧАНИЮ	СОЗДАНО	ОБНОВЛЕНО	КТО ЗАГРУЗИЛ	ОБРАБОТКА?
1141_KIS_AI_Concept	✓	2024-11-19 02:02:49 UTC	2024-11-19	Геооргий Новак	Завершено
OLP_R22_MSFLM_RD_02_KR_K00		2024-11-19 03:22:31 UTC	2024-11-19	Геооргий Новак	Завершено
OLP_R22_MSFLM_RD_02_KR_STLB_WPR		2024-11-19 03:24:21 UTC	2024-11-19	Геооргий Новак	В процессе

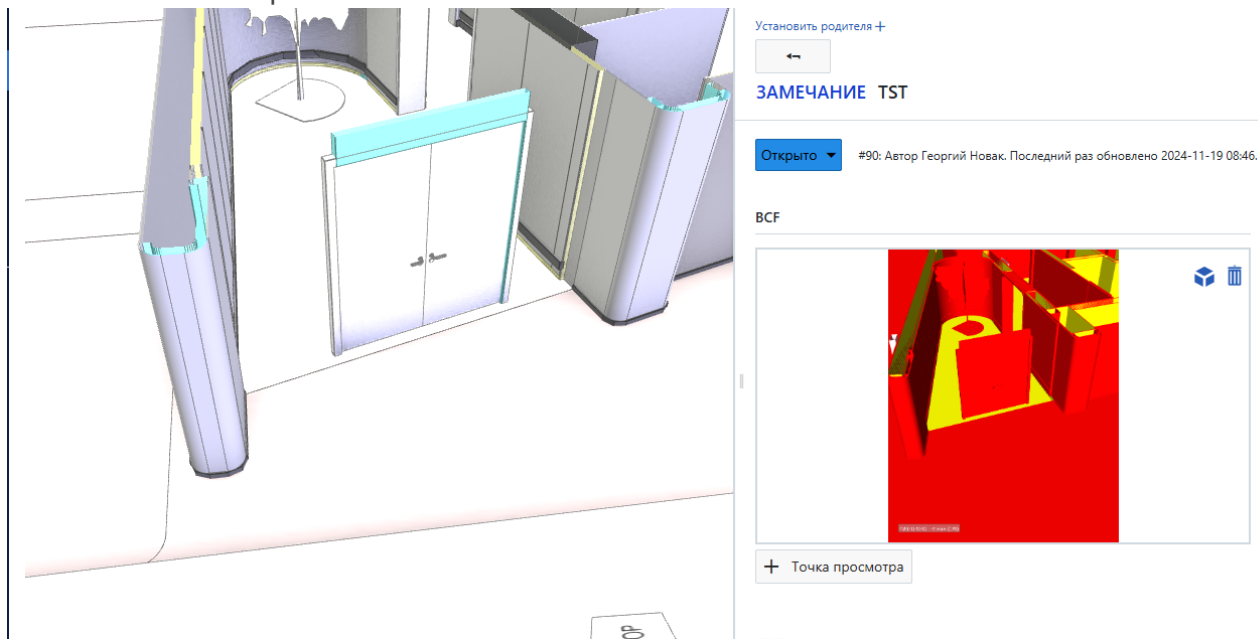
[+](#)

## Создание BCF файлов

- создаются 2 файла BCF, для Замечаний и для Коллизий, необходимо верно устанавливать статусы и приоритеты:

Type	Issue	Priority	Normal
Type	Clash	Priority	Normal

- точки обзора создаются **только в режиме Перспектива**  
\*ортогональный просмотр 3D в OpenProjectBIM на данный момент работает нестабильно на приближение



Версия #19

Георгий Новак создал 18 ноября 2024 20:25:31

Георгий Новак обновил 19 ноября 2024 20:11:15