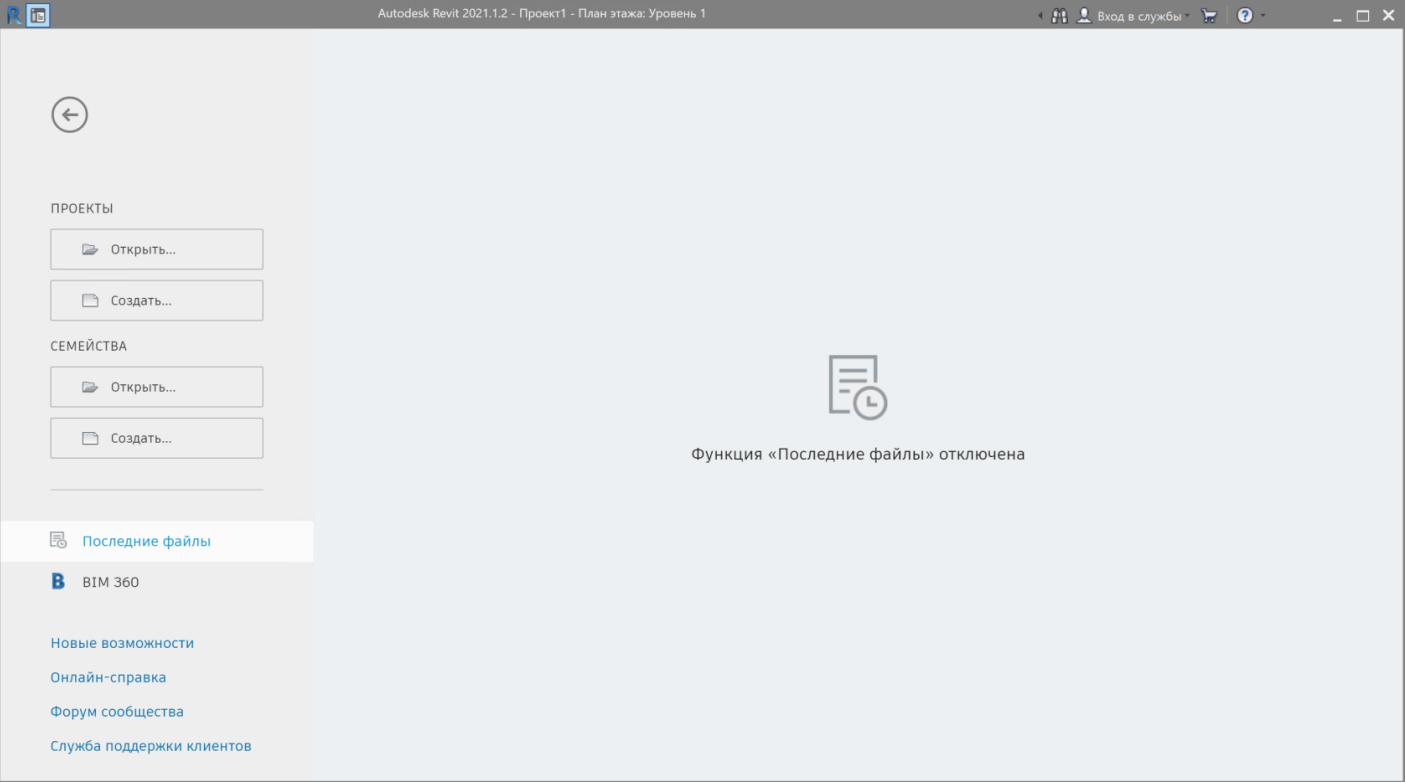


# Инструменты Revit

## Уровни

Уровень 1	Базовый
Уровень 2	Продвинутый
Уровень 3	Дополнительный

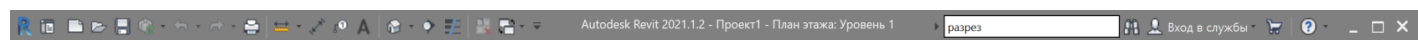
## Главная



Проекты	Открыть - Создать
Семейства	Открыть - Создать

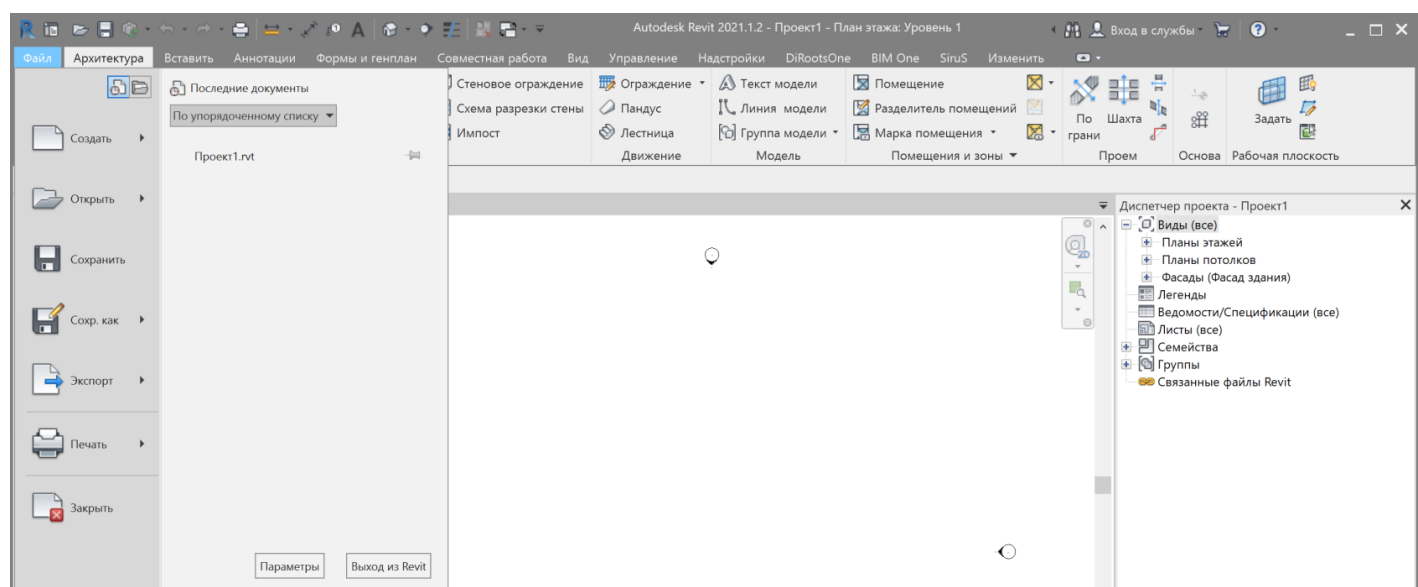
[Последние файлы - BIM 360 - Новые возможности](#)  
[- Онлайн-справка](#) - [Форум сообщества](#) - [Служба поддержки клиентов](#)

## Панель быстрого доступа



[Главная](#) - [Создать](#) - [Открыть](#) - [Сохранить](#) - [Синхронизация и изменение параметров](#) - [Отменить](#) - [Повторить](#) - [Печать](#) - [Измерить между двумя опорными](#) - [Параллельный размер](#) - [Марки по категории](#) - [Текст](#) - [3D вид по умолчанию](#) - [Разрез](#) - [Тонкие линии](#) - [Закрывать неактивные виды](#) - [Смена окон](#)

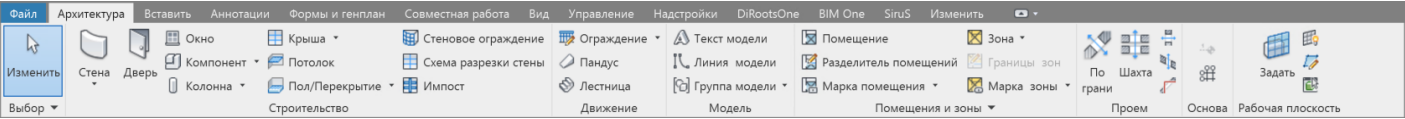
## Файл



Файл	<a href="#">Последние документы</a> - <a href="#">Открытые документы</a> - <a href="#">Параметры</a> - <a href="#">Выход из Revit</a>
Создать	<a href="#">Проект</a> - <a href="#">Семейство</a> - <a href="#">Концептуальные формы</a> - <a href="#">Основная надпись</a> - <a href="#">Аннотационное обозначение</a>
Открыть	<a href="#">Проект</a> - <a href="#">Семейство</a> - <a href="#">Файл Revit</a> - <a href="#">Компонент здания</a> - <a href="#">IFC</a> - <a href="#">Параметры IFC</a> - <a href="#">Файлы примеров</a>
Сохранить	
Сохранить как	<a href="#">Облачная модель</a> - <a href="#">Проект</a> - <a href="#">Семейство</a> - <a href="#">Шаблон</a> - <a href="#">Библиотека</a>
Экспорт	<a href="#">Форматы САПР</a> - <a href="#">DWF/DWFX</a> - <a href="#">FBX</a> - <a href="#">Типоразмеры в семействе</a> - <a href="#">IFC</a> - <a href="#">База данных ODBC</a> - <a href="#">Изображения и анимации</a> - <a href="#">Отчеты</a> - <a href="#">Параметры</a>
Печать	<a href="#">Печать</a> - <a href="#">Batch Print</a> - <a href="#">Предварительный просмотр</a> - <a href="#">Настройка печати</a>

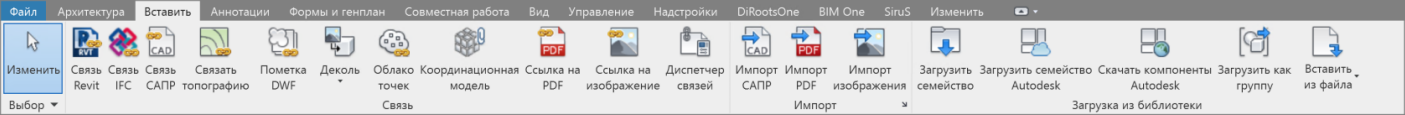
Заккрыть	
----------	--

Архитектура



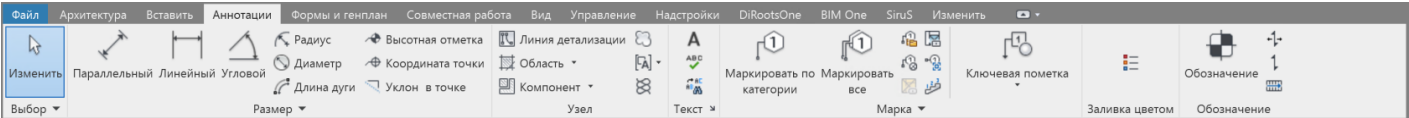
Выбор	Изменить
Строительство	Стена (Витраж) - Дверь - Окно - Компонент (Разместить компонент - Модель в контексте) - Колонна - Крыша - Потолок - Пол/Перекрытие - Стеновое ограждение - Схема разрезки стены - Импост
Движение	Ограждение - Пандус - Лестница
Модель	Текст модели - Линия модели - Группа модели
Помещения и зоны	Помещения - Разделитель помещений - Марка помещения - Зона - Граница зон - Марка зоны
Проем	По грани - Шахта - В стене - Вертикальный - Слуховое окно
Основа	Уровень - Ось
Рабочая плоскость	Задать - Показать - Опорная плоскость - Просмотр рабочей плоскости

Вставить



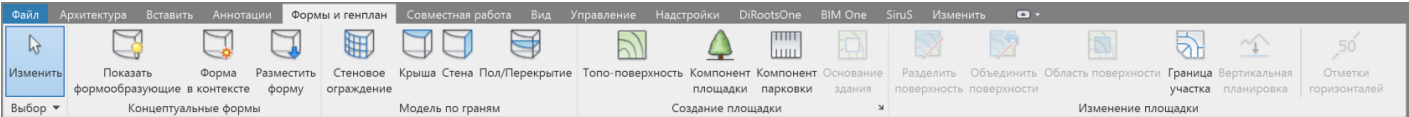
Связь	Связь Revit - Связь IFC - Связь САПР - Связать топографию - Пометка DWF - Деколь - Облако точек - Координационная модель - Ссылка на PDF - Ссылка на изображение - Диспетчер связей
Импорт	Импорт САПР - Импорт PDF - Импорт зображения
Загрузка из библиотеки	Загрузить семейство - Загрузить семейство Autodesk - Скачать компоненты Autodesk - Загрузить как группу - Вставить из файла

# Аннотации



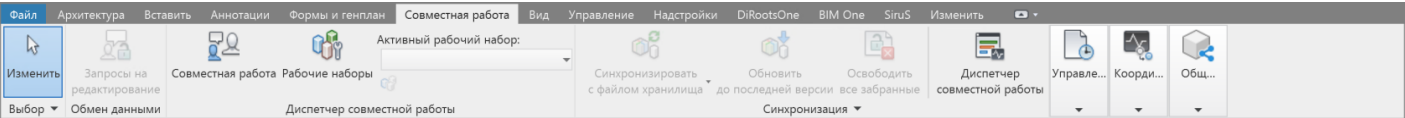
Размер	Параллельный - Линейный - Угловой - Радиус - Диаметр - Длина дуги - Высотная отметка - Координата точки - Угол в точке
Узел	Линия детализации - Область - Компонент - Пометочное облако - Группа элементов узла - Изоляция
Текст	Текст - Проверка орфографии - Найти/ Заменить
Марка	Маркировать по категории - Маркировать все - Марка нескольких категорий - Марка материала - Марка зоны - Марка помещения - Ссылка на вид - Номер проступи/ подступенка - Ключевая пометка
Заливка цветом	Легенда заливки цветом
Обозначение	Обозначение - Обозначение направления пролетов - Обозначение балочной системы - Траектория лестницы

# Формы и генплан



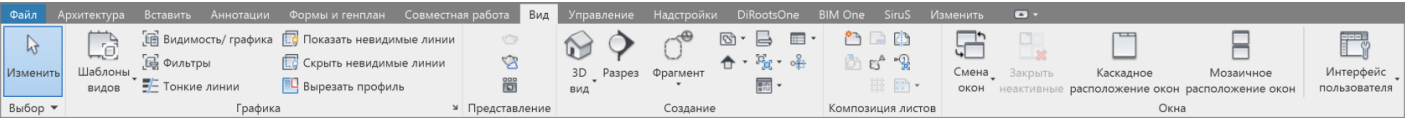
Концептуальное формы	Показать формообразующие - Форма в контексте - Разместить форму
Модель по граням	Стеновое ограждение - Крыша - Стена - Пол/ Перекрытие
Создание площадки	Топо-поверхность - Компонент площадки - Компонент парковки - Основание здания
Изменение площадки	Разделить поверхность - Объединить поверхности - Область поверхности - Граница участка - Вертикальная планировка - Отметки горизонталей

# Совместная работа



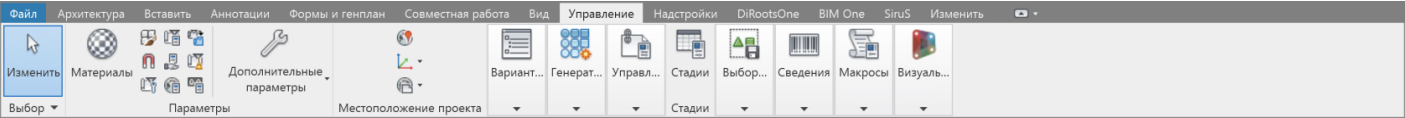
Обмен данными	Запросы на редактирование
Диспетчер совместной работы	Совместная работа - Рабочие наборы
Синхронизация	Синхронизировать с файлом хранилища - Обновить до последней версии - Освободить все забранные - Диспетчер совместной работы
Управление моделями	Показать журнал - Восстановление из резервной копии - Управление облачными моделями - Параметры публикации - Восстановить модель из хранилища

# Вид



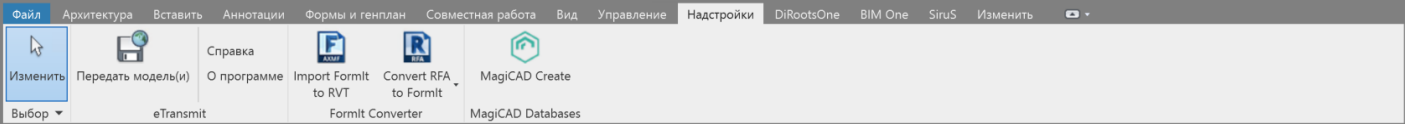
Графика	Шаблоны видов - Видимость/ графика - Фильтры - Тонкие линии - Показать невидимые линии - Скрыть невидимые линии - Вырезать профиль
Представление	Визуализация - Визуализация в облаке - Галерея визуализации
Создание	3D вид - Разрез - Фрагмент - Виды в плане - Фасад - Чертежный вид - Копировать вид - Легенды - Спецификации - Область видимости
Композиция листов	Лист - Разместить вид - Основная надпись - Даты утверждения/изменения листов - Сетка направляющих - Линия соответствия - Ссылка на вид - Видовые экраны
Окна	Смена окон - Закрывать неактивные - Каскадное расположение окон - Мозаичное расположение окон - Интерфейс пользователя (Диспетчер проекта, Свойства)

# Управление



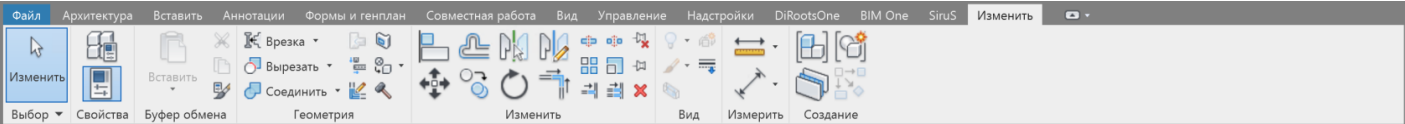
Параметры	Материалы - Стили объектов - Параметры привязки - Информация о проекте - Параметры проекта - Общие параметры - Глобальные параметры - Копировать стандарты проекта - Удалить неиспользуемые - Единицы проекта - Дополнительные параметры
Местоположение проекта	Местоположение - Координаты - Положение
Варианты конструкции	Добавить в набор - Выбрать для редактирования
Генеративное проектирование	Создать исследование - Просмотр результатов
Управление проектом	Диспетчер связей - Типы деколей - Начальный вид
Стадии	Стадии
Выбор объектов	Сохранить - Загрузить - Правка
Сведения	Код выбора - Выбрать по коду - Предупреждения
Макросы	Диспетчер макросов - Безопасность макросов
Визуальное программирование	Dynamo - Проигрыватель Dynamo

Надстройки



eTransmit	Передать модель(и) - Справка - О программе
-----------	--

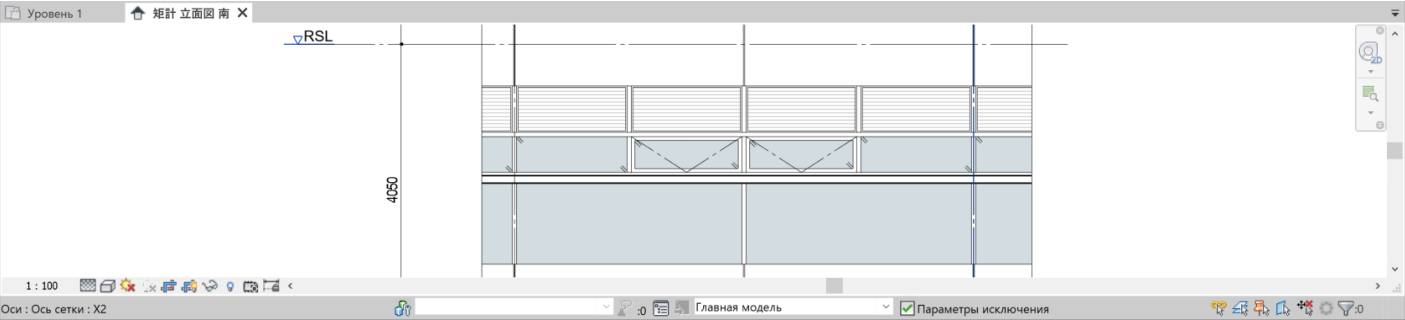
Изменить



Свойства	Свойства типа - Свойства
Буфер обмера	Вставить из буфера - Вырезать в буфер - Копировать в буфер - Сопоставление свойств типа
Геометрия	Врезка - Вырезать - Соединить - Присоединить/Отсоединить крышу - Соединение балок/ колонн - Соединения стен - Разделение грани - Краска - Снос

Изменить	Выровнять - Смещение - Зеркало-выбрать ось - Зеркало-построить ось - Перенести - Копировать - Повернуть - Обрезать/удлинить до угла - Разделить элемент - Разделить с зазором - Массив - Масштаб - Обрезать/ Удлинить один элемент - Обрезать/ Удлинить несколько элементов - Отменить прикрепление - Прикрепить - Удалить
Вид	Скрыть при просмотре - Переопределить графику на виде - Рамка выбора - Переместить элементы - Линии
Измерить	Измерить между двумя опорными - Параллельный размер
Создание	Создать сборку - Создать группу - Создать части - Создать аналог

Рабочая зона



Вкладки	Вкладки
Управление	Штурвал - Область
Вид	Масштаб - Уровень детализации - Визуальный стиль - Траектория солнца - Тени - Обрезать вид - Скрыть область обрезки - Временное скрыть/изоляция - Показать скрытые элементы - Свойства временного вида - Показать зависимости
Строка состояния	Рабочие наборы - Варианты конструкции - Изменить (Выбрать связи - Выбрать фоновые элементы - Выбрать закрепленные элементы - Выбрать элементы по граням - Перетащить элементы на выделение - Фоновые процессы - Фильтр)