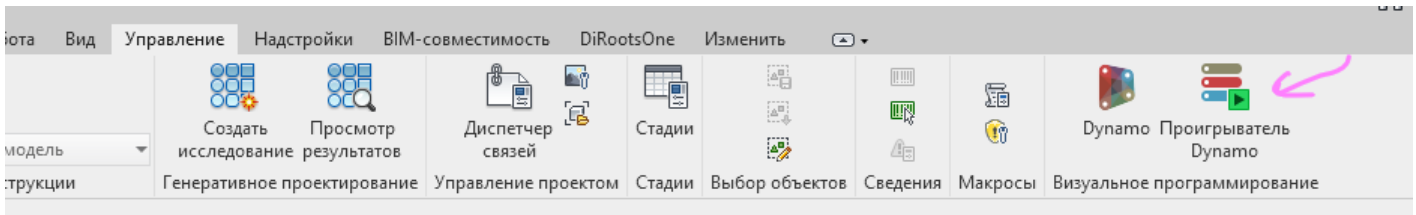


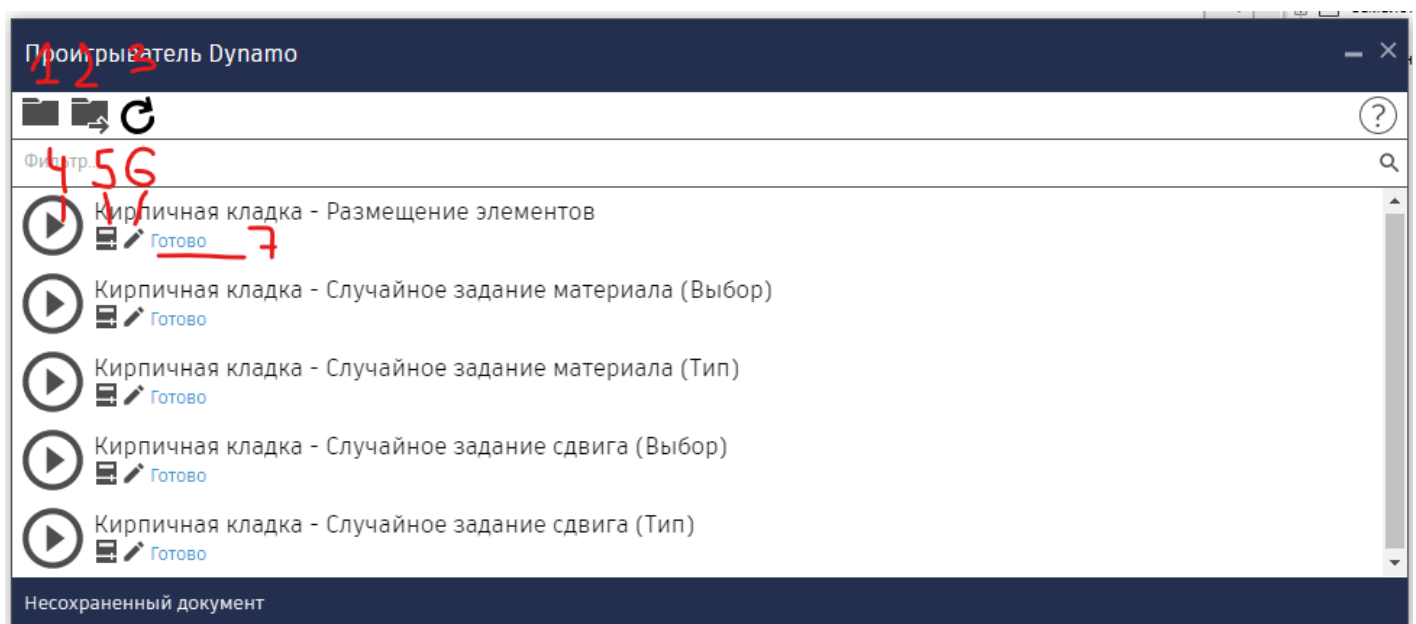
Dynamo Работа с плеером

Dynamo - инструмент для визуального программирования, позволяет решать задачи по автоматизации без написания программ с использованием языка программирования.

Для запуска готовых скриптов (программы по автоматизации) используется плеер Dynamo. Инструмент находится на панели управления.



Запустите плеер, перед вами откроется окно проигрывателя



1 - позволяет указать путь к скриптам на сервере или вашем ПК

2 - просмотр текущей открытой папки на вашем ПК

3 - обновить проигрыватель

4 - кнопка запуска

Запускается только после введения исходных данных. Если вы запустите ее до введения данных, то программа не отработает.

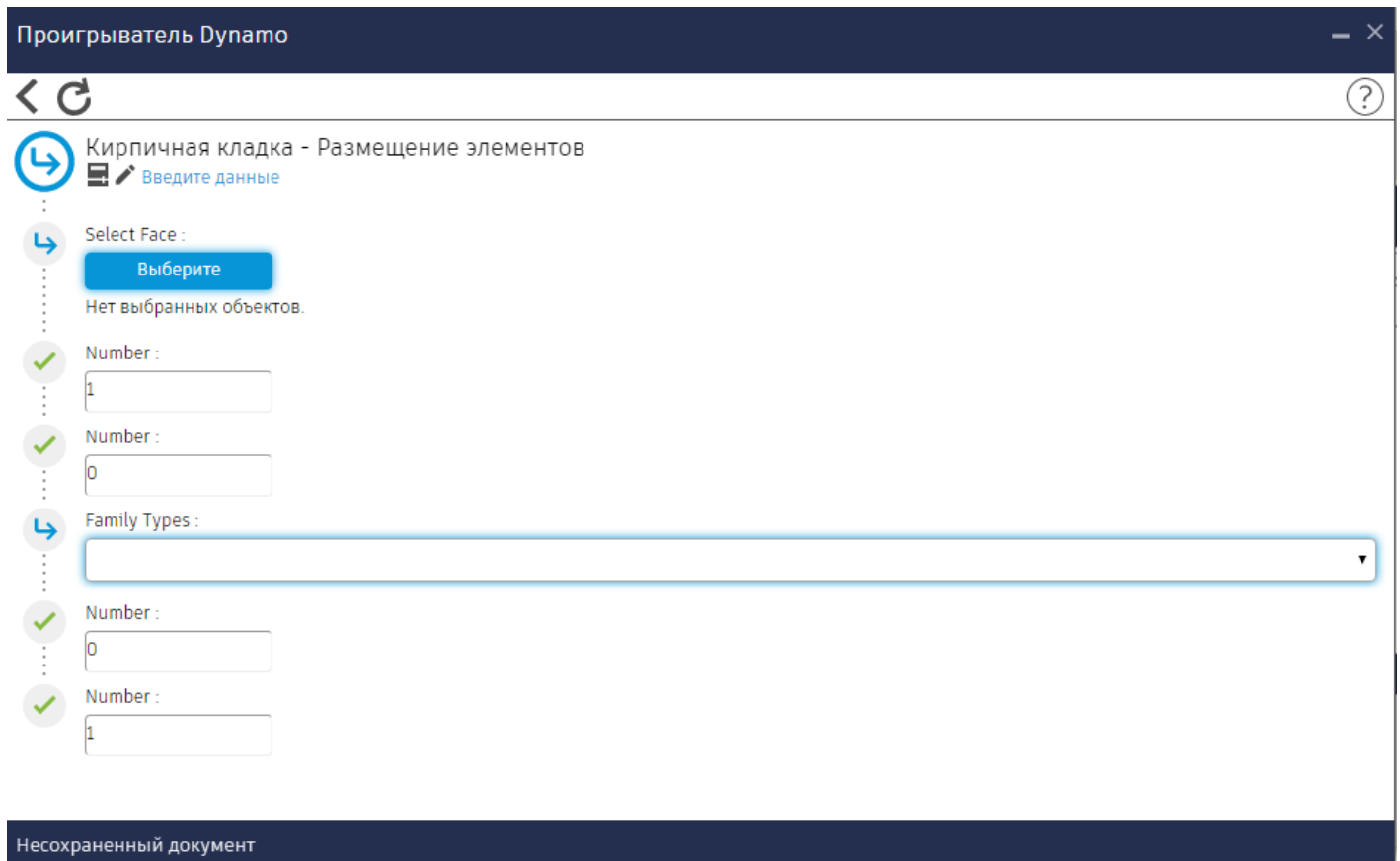
5 - редактирование исходных данных

6 - редактирование скрипта

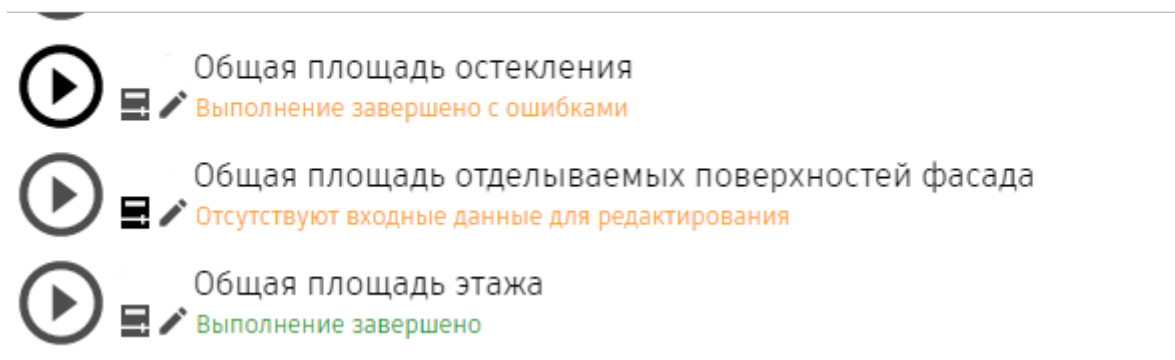
Используется только BIM специалистом

7 - информационное поле

При редактировании исходных данных плеер откроет перед вами окно, где вам предложат заполнить необходимые параметры. BIM отдел должен предоставлять инструкцию к каждому скрипту, если инструкции нет, обратитесь в BIM отдел.



После запуска скрипта в информационном поле вы получите оповещение о результате



Единственное что вас должно устраивать это оповещение "Выполнение завершено"

Версия #5

Создано 20 марта 2024 19:17:35

Георгий Новак обновил 21 октября 2024 16:27:15